

Borgo San Giacomo, 20 aprile 2021

Analisi dei risultati emersi dall'elaborazione dei dati relativi all'indagine conoscitiva volta ad analizzare le preferenze di "Tempo scuola" delle famiglie.

In vista dell'aggiornamento dei documenti strategici delle Istituzioni Scolastiche (monitoraggio, verifica, aggiornamento del P.T.O.F., aggiornamento e pubblicazione del RAV, ecc.), per approfondire il tema "Tempo scuola" e conoscere le preferenze dei genitori riguardo la distribuzione oraria settimanale, il Dirigente Scolastico in data 7 aprile 2021 ha invitato tutte le famiglie degli alunni iscritti alle **classi I-II-III** e degli **ultimi 2 anni** della scuola dell'**Infanzia** a partecipare, in modalità telematica, ad un breve sondaggio.

Attraverso la compilazione di un Google Moduli dal 07/04/2021 al 17/04/2021, le famiglie potevano scegliere la modalità organizzativa preferita.

Il questionario prevedeva di esprimersi su due scelte:

Esprimi una preferenza rispetto al tempo scuola che vorresti per tuo figlio/figlia *

PROPOSTA 1
Dal lunedì al venerdì : 8 - 12 / 14 - 16
30 ore settimanali + 10 ore mensa

PROPOSTA 2
lunedì - mercoledì - venerdì : 8 - 12 / 14 - 16
martedì - giovedì - sabato : 8 - 12
30 ore settimanali + 6 ore mensa

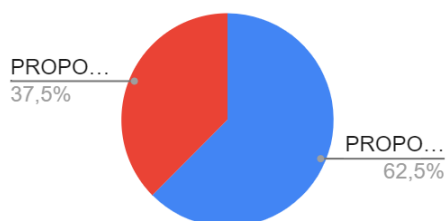
La commissione appositamente incaricata e così composta:

GENITORI: Bonetti Gandolfi Mascia Ketty, Colombi Giuseppina, Comensoli Valeria, Mondini Gianpaolo, Poli Luca; **DOCENTI:** Costa Tito Giulio, Gelmi Elisabetta, Cernuschi Edy; al termine del sondaggio ha provveduto all'analisi degli esiti emersi, nel massimo rispetto della privacy.

ESITO DEL SONDAGGIO PER LA SCUOLA PRIMARIA

1. SCUOLA PRIMARIA BORGO SAN GIACOMO

I genitori aventi diritto ad esprimere la preferenza erano 149, i votanti effettivi sono stati 56 (37%) .

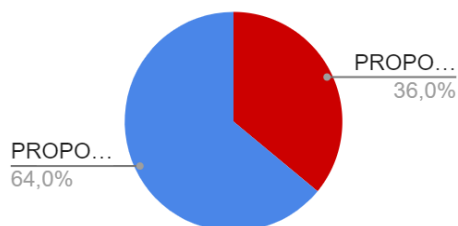


PROPOSTA 1 : 35 voti
PROPOSTA 2 : 21 voti

Il 62,5% dei votanti si è espresso per la PROPOSTA 1.

2. SCUOLA PRIMARIA DI SAN PAOLO

I genitori aventi diritto ad esprimere la preferenza erano 123, i votanti effettivi sono stati 89 (72 %).

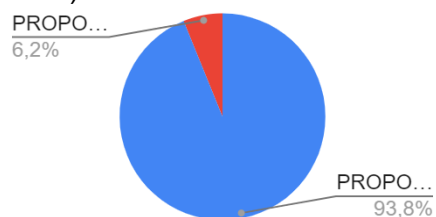


PROPOSTA 1 : 57 voti
PROPOSTA 2 : 32 voti

Il 64 % dei votanti si è espresso per la PROPOSTA 1.

3. SCUOLA PRIMARIA DI QUINZANO D'OGGIO

I genitori aventi diritto ad esprimere la preferenza erano 133, i votanti effettivi sono stati 81 (60 %).



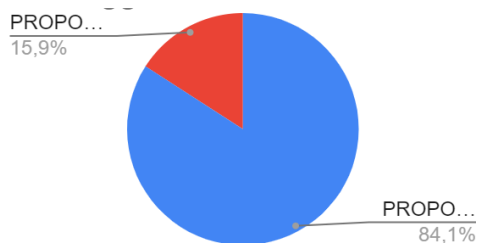
PROPOSTA 1 : 76 voti
PROPOSTA 2 : 5 voti

Il 93,8 % dei votanti si è espresso per la PROPOSTA 1 che corrisponde anche all'attuale "Tempo scuola" in funzione nel plesso.

ESITO DEL SONDAGGIO PER LA SCUOLA DELL'INFANZIA

1. SCUOLA DELL'INFANZIA DI BORGO SAN GIACOMO

I genitori aventi diritto ad esprimere la preferenza erano 78, i votanti effettivi sono stati 44 (56,4 %).

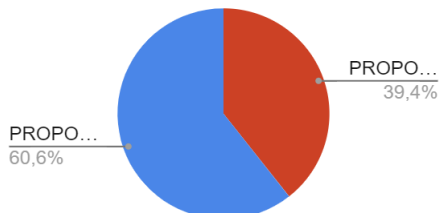


PROPOSTA 1 : 37 voti
PROPOSTA 2 : 7 voti

L' 84 % dei votanti si è espresso per la PROPOSTA 1.

2. SCUOLA DELL'INFANZIA DI SAN PAOLO

I genitori aventi diritto ad esprimere la preferenza erano 77, i votanti effettivi sono stati 86 (più del 100% in quanto in alcuni casi entrambe i genitori hanno espresso una preferenza).

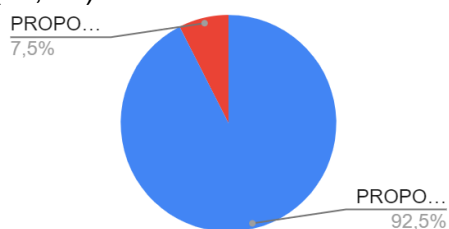


PROPOSTA 1 : 51 voti
PROPOSTA 2 : 35 voti

Il 60,6 % dei votanti si è espresso per la PROPOSTA 1.

3. SCUOLA DELL'INFANZIA DI QUINZANO D'OGLIO

I genitori aventi diritto ad esprimere la preferenza erano 96, i votanti effettivi sono stati 40 (41,6%).



PROPOSTA 1: 37 voti
PROPOSTA 2: 3 voti

Il 92,5% dei votanti si è espresso per la PROPOSTA 1.

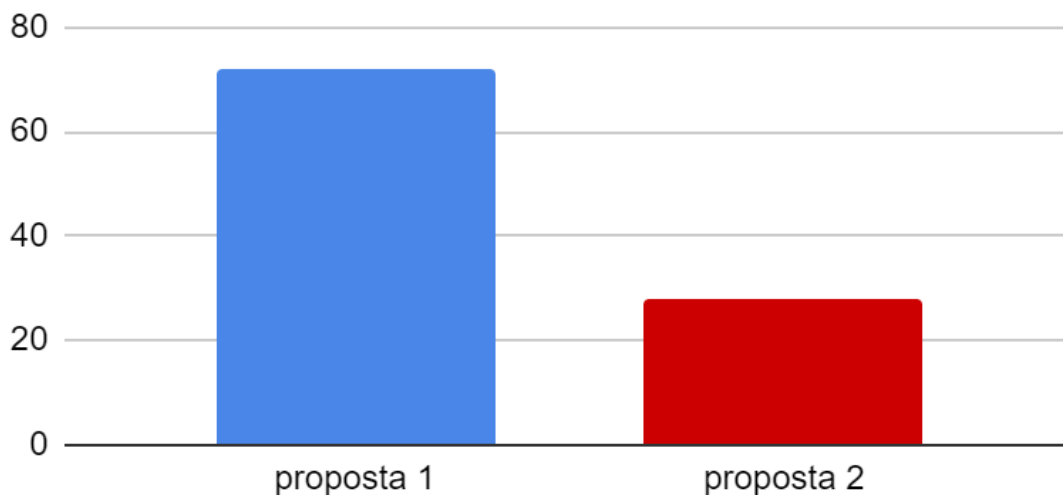
Si propone infine l'analisi ottenuta in ogni paese dalla somma dei dati della scuola primaria e della scuola dell'infanzia basata solo sull'effettivo numero dei votanti.

BORGO SAN GIACOMO

Il totale degli aventi diritto al voto sommando i due ordini di scuola era pari a 227.

Il totale dei votanti sommando i due ordini di scuola è pari a 100 (44%).

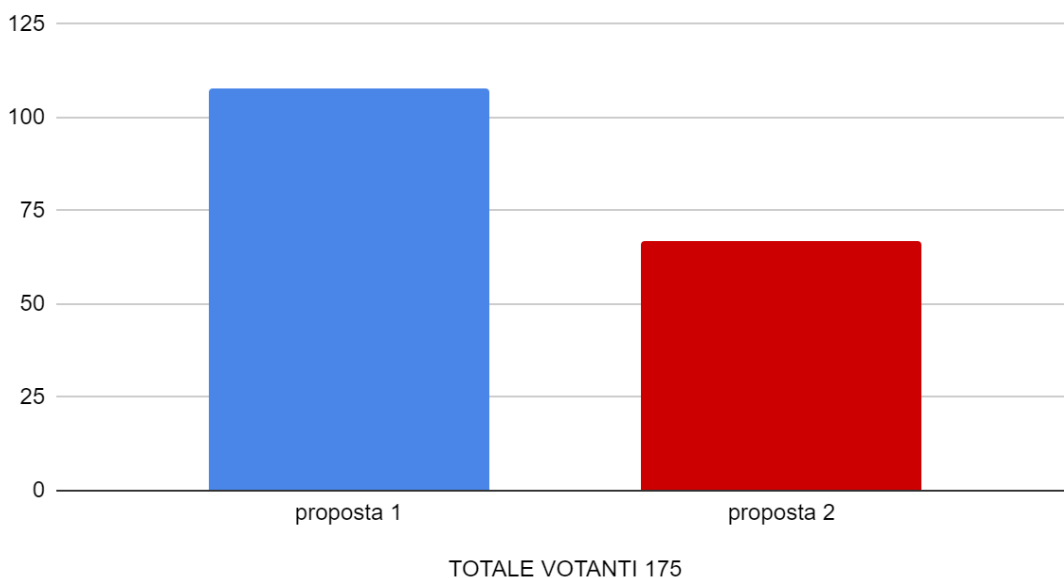
72 famiglie si sono espresse per la proposta 1, 28 famiglie per la proposta 2.



TOTALE VOTANTI 100

SAN PAOLO

Il totale degli aventi diritto al voto sommando i due ordini di scuola era pari a 200.
Il totale dei votanti sommando i due ordini di scuola è pari a 175 (87%).
108 famiglie si sono espresse per la proposta 1, 67 famiglie per la proposta 2.



QUINZANO D'OGGIO

Il totale degli aventi diritto al voto sommando i due ordini di scuola era pari a 229.
Il totale dei votanti sommando i due ordini di scuola è pari a 121 (52%).
113 famiglie si sono espresse per la proposta 1, 8 famiglie per la proposta 2.

